



**CÁMARA DE  
DIPUTADOS**  
LXIV LEGISLATURA



# CELIG

CENTRO DE ESTUDIOS PARA EL LOGRO DE LA  
IGUALDAD DE GÉNERO

Febrero 2020



# Embarazo infantil y adolescente

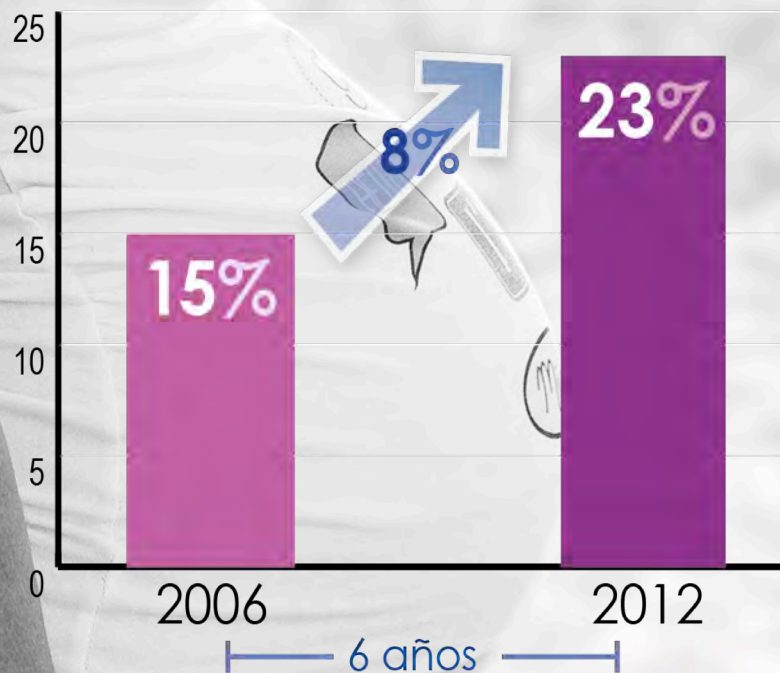
#NoMasVidasRotas

Mtra. Aurora Aguilar  
Rodríguez

# Diagnóstico

“En México el embarazo en adolescentes se ha convertido en un problema poblacional que amplía las brechas sociales y de género; se trata de un tema de derechos humanos, relacionados principalmente con el proyecto de vida, la educación, la salud, la libertad y al desarrollo de las personas”.

Porcentaje de adolescentes de 12 a 19 años que han iniciado vida sexual




SEGOB. Análisis de causalidades del embarazo en niñas y adolescentes menores de 15 años. 2018



En 2015, 7 % de las y los adolescentes de 12 a 19 años declararon haber estado alguna vez unidos.

El porcentaje de adolescentes en unión libre creció de **2.5** a **5 %** de 1990 a 2015 y el de casados disminuyó de **4** a **1.6** por ciento.

**90.3 %** de las adolescentes casadas o en unión libre no asistía a la escuela.



Fuente: INEGI. XI Censo General de población y Vivienda 1990.  
INEGI. Encuesta Intersensal 2015



23% de las y los adolescentes inician su vida sexual entre los 12 y los 19 años. **33% de las mujeres** y **15% de los hombres** no utilizaron ningún método anticonceptivo en su primera relación sexual.\*

## RAZONES PRINCIPALES\*\*

No planeaba tener relaciones sexuales

**30.6%**

Otras razones

**11.2%**

No creyó que podía embarazarse

**15.9%**

Deseaba embarazarse

**22%**

No conocía métodos anticonceptivos o no sabía como usarlos

**20.3%**

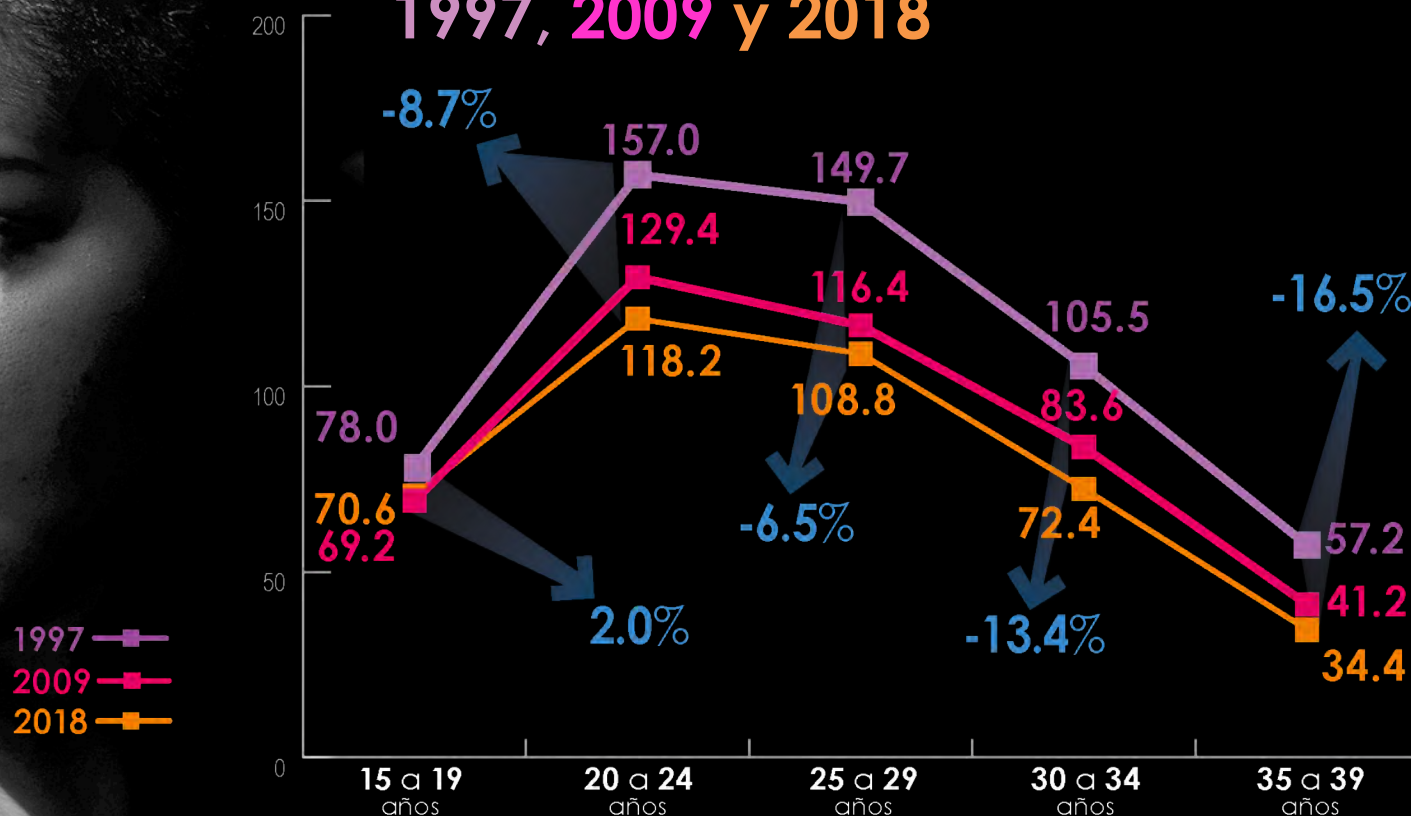


\*Fuente: Estrategia Nacional para la Prevención del Embarazo (ENAPEA), con datos de la ENSANUT (2012).

\*\* INEGI. Boletín Estadísticas a propósito del Día Internacional de la Juventud 2017

# Tasa de fecundidad<sup>2</sup> por edad


## 1997, 2009 y 2018



<sup>2</sup> Representa los nacidos vivos por cada 1 000 mujeres.

Fuente: INEGI. Encuesta Nacional de la Dinámica Demográfica 1997, 2009 y 2018. Bases de datos.

Gráfica recuperada de la versión PDF de "La anticoncepción: implicaciones en el embarazo adolescente, fecundidad y salud reproductiva en México" P. 4. Encuesta Nacional de la Dinámica Demográfica 2014. ENADID. Versión actualizada, 2018.



# La tasa de fecundidad en el grupo de edad de 15 a 19 años, aunque menor, está asociada entre otros factores:

## Culturales


- Las y los adolescentes no conocen, y no entienden **los riesgos del ejercicio de su vida sexual**.
- **Falta de involucramiento de los varones** en la salvaguarda de los derechos humanos de los nacidos.

## Legales

- La Cámara de Diputados aprobó con 425 votos la creación de un **Registro Nacional de Obligaciones Alimentarias** a fin de dar efectiva protección y restitución de los derechos de niñas, niños y adolescentes y estará a cargo del DIF. Turnado a la Cámara de Senadores.

Gaceta Parlamentaria, número 5266-VI, martes 30 de abril de 2019.





El 84 % de los **egresos hospitalarios** de mujeres entre **15 y 19 años**, fueron por **causas obstétricas**.

**Embarazo, parto, puerperio**

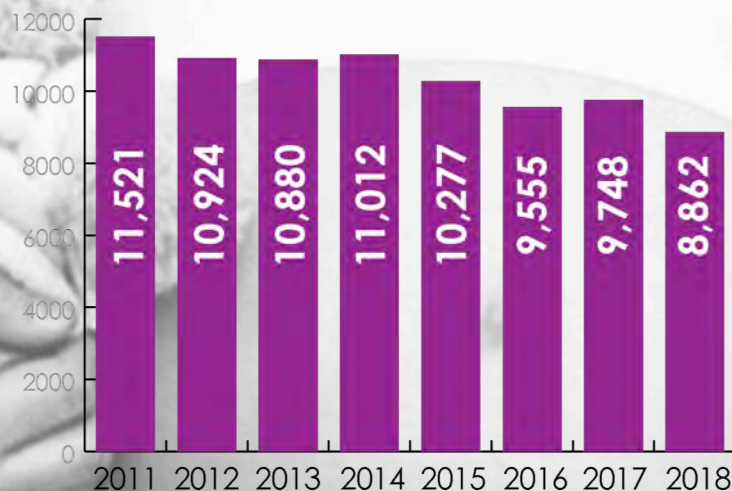




# Niñas convirtiéndose en madres

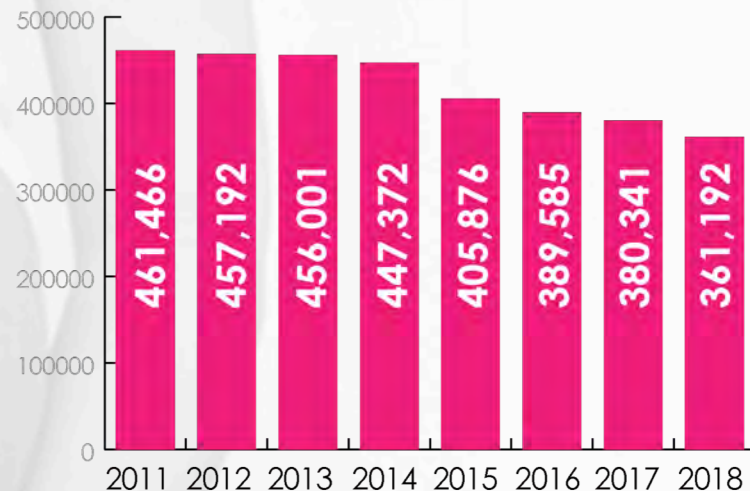
#NoMasVidasRotas

## NÚMERO DE HIJOS NACIDOS VIVOS POR EDAD DE LA MADRE



10 a 14 años

82,779



15 a 19 años

3,359,025

3,441,804



# Brechas en el embarazo en adolescentes

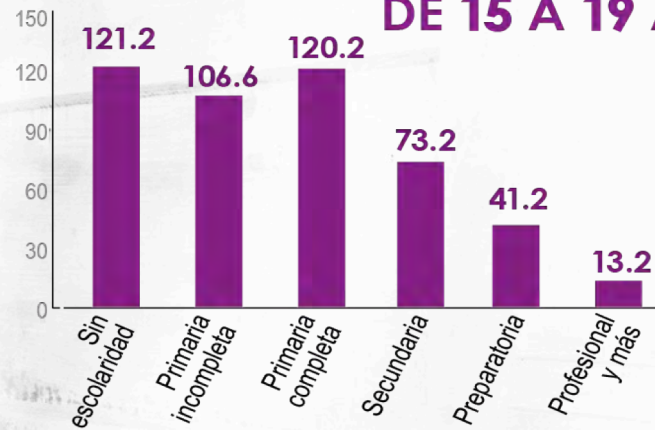
Se dan principalmente por:

- **Grado de escolaridad**
- **Condición de habla de lengua indígena**

Las niñas y adolescentes que tienen **menor escolaridad** son más propensas a quedar embarazadas.

Tasa por cada mil mujeres por grupo de edad

### TASA ESPECÍFICA DE FECUNDIDAD SEGÚN NIVEL DE ESCOLARIDAD, DE 15 A 19 AÑOS



### TASA ESPECÍFICA DE FECUNDIDAD SEGÚN NIVEL DE ESCOLARIDAD, DE 10 A 14 AÑOS



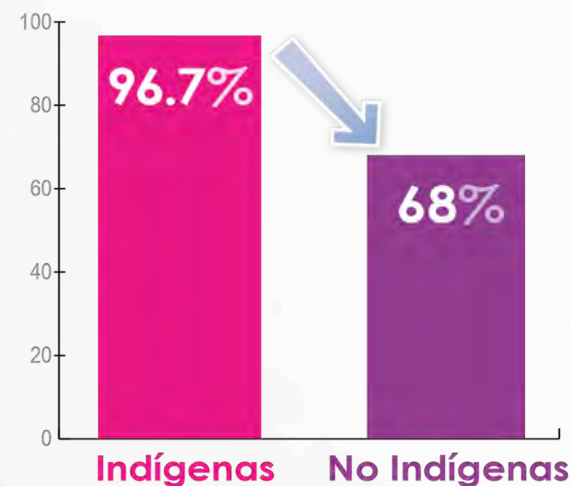


# Condición de habla de lengua indígena (2015)

Las niñas y adolescentes hablantes de lengua indígena tienen una menor permanencia en la escuela.

Cerca del 35% de las mujeres indígenas de 10 a 19 años y casi la mitad que se encuentra entre los 15 y 17 años de edad no asiste a la escuela.

## FECUNDIDAD DE LAS MUJERES DE 15 A 19 AÑOS DE EDAD



Nota: Nacidos vivos por cada mil mujeres.



A panoramic view of Mexico City at night, showing a dense urban landscape with numerous illuminated skyscrapers and buildings. The city is set against a backdrop of mountains under a vibrant, orange and red sunset sky. The text 'CDMX' is prominently displayed in the center of the image.

CDMX



# En la Ciudad de México viven 8 millones 918 mil 653 habitantes

El 19.95%, es decir, **1 millón 779 mil 972** son **niños y niñas** de 0 a 14 años.

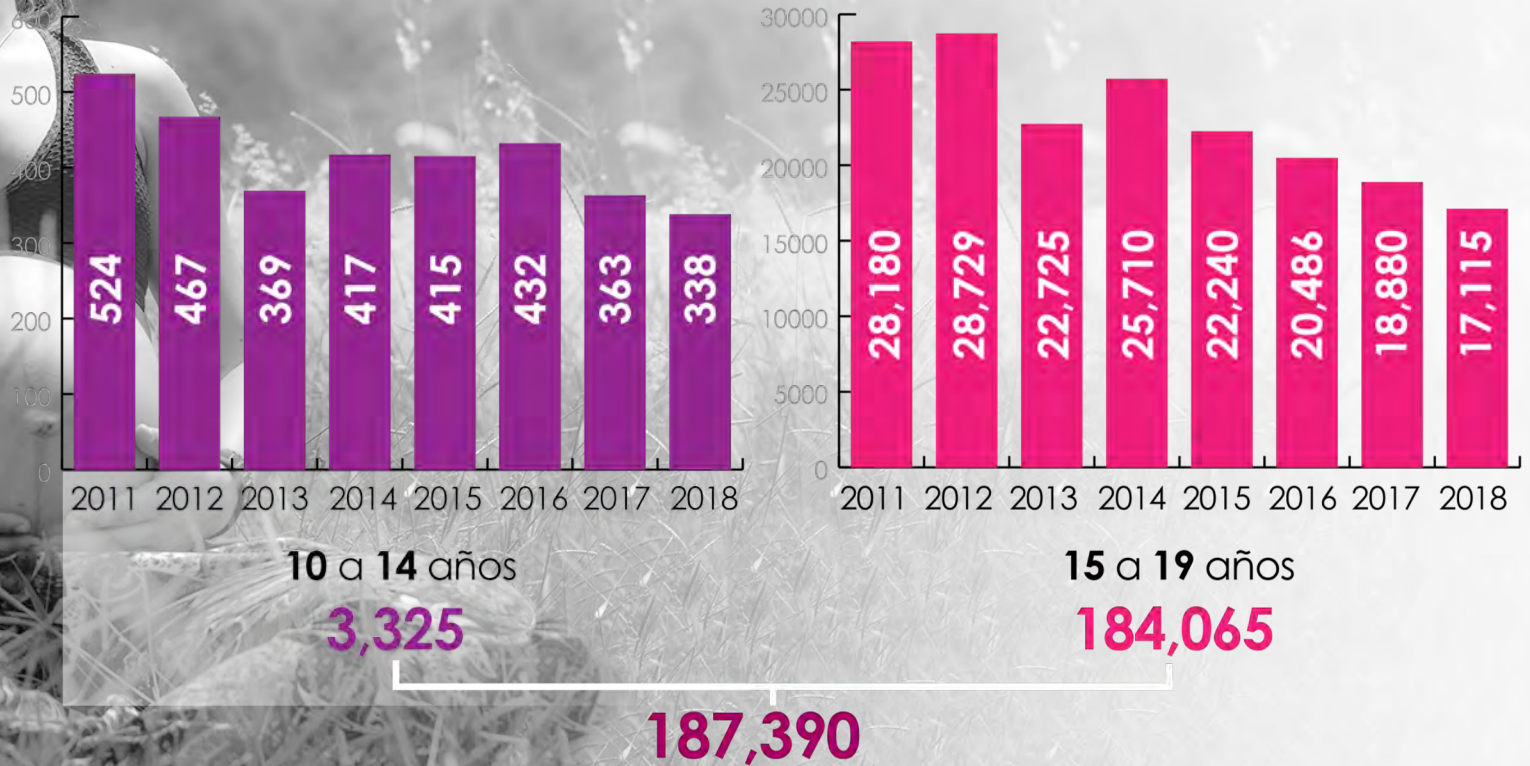
Niñas	Niños	Total
874,079	905,893	1,779,972

El 7.29%, es decir, **650 mil 509** son **adolescentes** de 15 a 19 años.

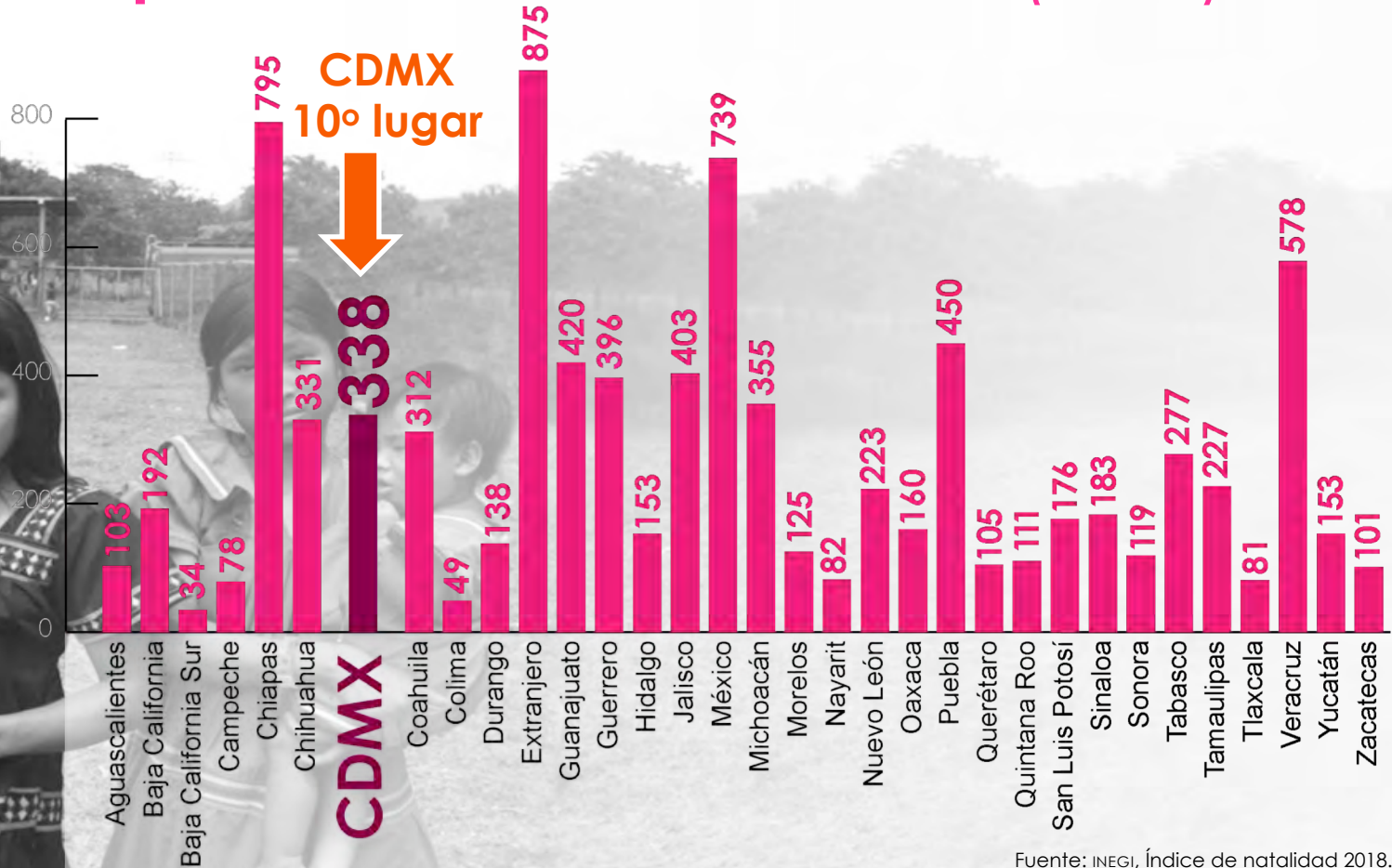
Mujeres adolescentes	Hombres adolescentes	Total
325,121	325,388	650,509



# NÚMERO DE HIJOS NACIDOS VIVOS POR EDAD DE LA MADRE EN CDMX

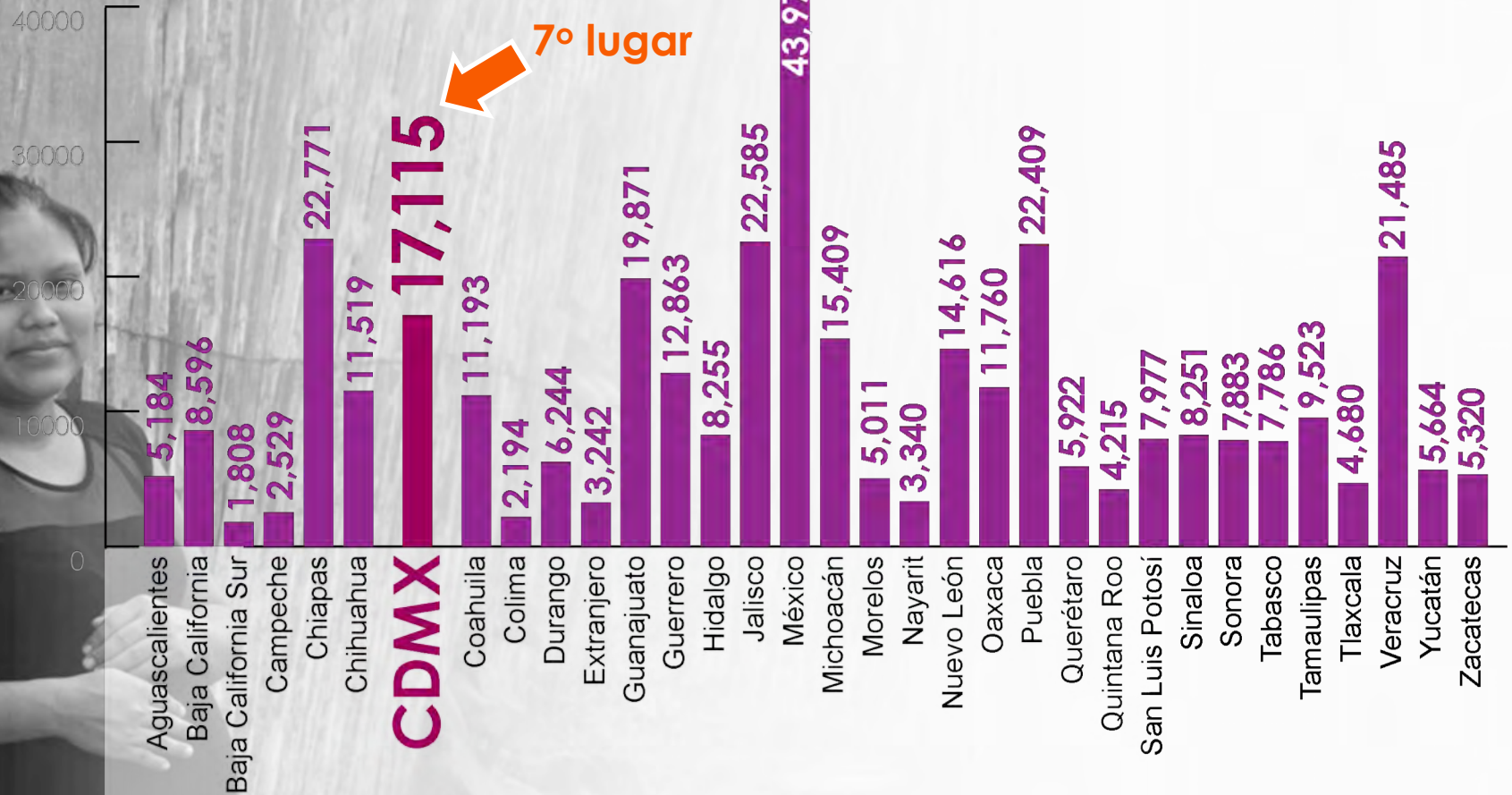


# Nacimientos en mujeres menores de 15 años por entidad de ocurrencia(2018)





# Nacimientos en mujeres de 15 a 19 años por entidad de ocurrencia (2018)

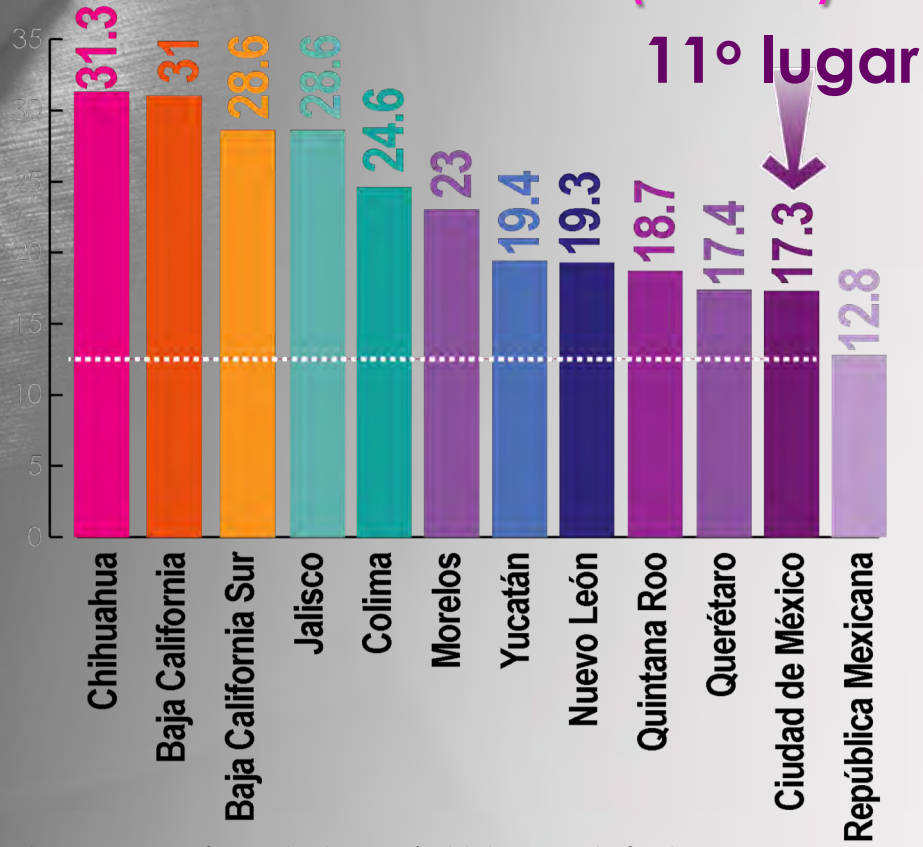
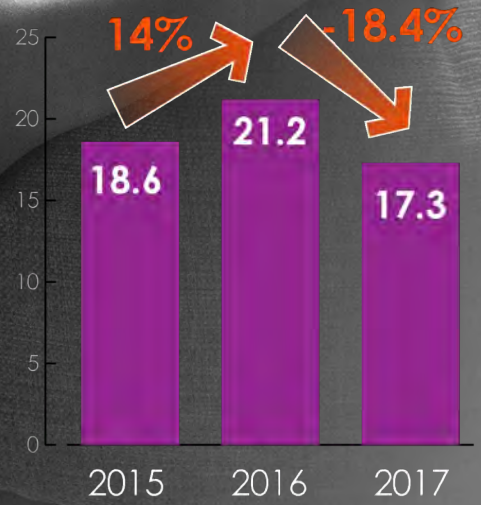


Fuente: INEGI, Índice de natalidad 2018



# ENTIDADES FEDERATIVAS CON TASAS ELEVADAS DE ABUSO SEXUAL (2017)

TASA DE  
ABUSO  
SEXUAL EN  
CDMX



Fuente: Early Institute. Diagnóstico sobre la situación del abuso sexual infantil en un contexto de violencia hacia la infancia en México (2018)



# Frecuencia de denuncias por abuso sexual

Jalisco 2,316 casos.

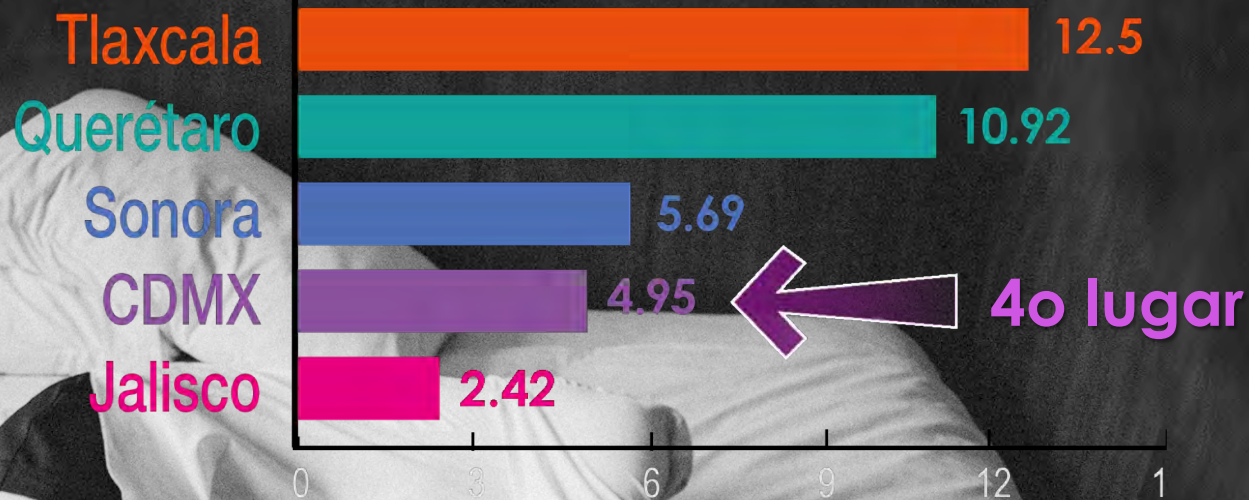
Estado de México 1,630 casos.

**Ciudad de México 1,526 casos.**






# ENTIDADES CON TASAS ELEVADAS DE EGRESOS HOSPITALARIOS EN MENORES DE EDAD POR MALTRATO



Fuente: Early Institute.  
Diagnóstico sobre la situación del abuso sexual infantil en un contexto de violencia hacia la infancia en México (2018)






# Propuestas de modificación legal

**CELIG** en atención a la problemática:

1. Equiparar el embarazo en menores de 15 años a lesiones y comenzar averiguación y persecución de oficio por delito de abuso sexual infantil, con prueba de ADN al nacido.
2. Establecer un procedimiento abreviado para el otorgamiento de pensiones alimenticias y convivencia familiar.



**El embarazo en niñas y adolescentes se ha convertido en un problema que amplía las brechas sociales y de género, que impactan en su proyecto de vida, de educación, de salud.** Es por ello que en el CELIG buscamos garantizar el respeto a los derechos humanos, a la libertad y al desarrollo de las niñas, niños y adolescentes.

- Aprobación en Cámara de Diputados, por 411 votos, para que el delito de pederastía no prescriba (6 de febrero)
- Instalación de la mesa de trabajo para la prevención, detección atención tratamiento y erradicación de la violencia sexual contra niños niñas y adolescentes (7 de febrero)







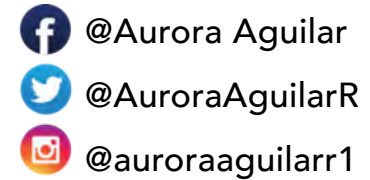
# Embarazo Adolescente

#CambiaElMundoNoPañales

#NueveMesesTuVidaCambia

#NoMasVidasRotas





# GRACIAS

**Mtra. Aurora Aguilar Rodríguez**  
**DIRECTORA GENERAL**